



A1: Moj osebni izziv
Koliko je vredno?
Osnovne veščine podjetnosti

Priročnik za učence



Delovni list 1

Kaj lahko dobim za svoj denar?

1. Razmisli o tem, kaj bi lahko kupil s štirimi evri. Svoje odgovore napiši na spodnji delovni list.

S štirimi evri lahko kupim.....



2. V skupinah po 4-5 učencev primerjajte svoje rezultate in odgovorite na sledeča vprašanja:
- Ste se vsi spomnili na iste izdelke?
 - Kateri izdelki so bili najbolj pogosti?
 - Ste izbrali izdelke, ki jih *radi* kupujete (npr. slaščice, pijača itd.) ali pa je šlo za splošnejše izdelke (npr. mleko, kruh, jogurt)?
3. Predstavite rezultate svoje skupine preostanku razreda in primerjajte svoje odgovore z odgovori drugih skupin.





Delovni list 2

Ugani okvirne cene



1. Poskušaj uganiti, koliko stane posamezen izdelek.

Koliko stane?	Ugibam, da stane.....	Vem, da stane.....
 1 liter pomarančnega soka		
 3 banane		
 1 jabolko		
 1 tablica čokolade		
 1 par slušalk		

2. DOMAČA NALOGA: Ponovno preveri cene!

- So katere od cen drugačne?
- Zakaj niso vse cene enake? Zakaj je po tvojem mnenju tako?
- Kako po tvojem mnenju postavijo cene izdelkom? (Kaj vse po tvojem mnenju vpliva na ceno?)

3. S sošolci primerjajte in kontrastirajte vaše okvirne cene in tudi dejanske cene, ki ste jih zasledili.







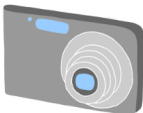


Delovni list 3

Preverjanje cen



V parih se pogovorite o tem, ali je cena za posamezen izdelek previsoka, prenizka ali ravno pravšnja.

Je pravilna?	Da, pravilna je.	Ne, ni pravilna.
 Sušilnik za lase stane 150 €.		
 1 liter ustekleničene vode stane 45 centov.		
 Nov avto stane 1.600 €.		
 Kino vstopnica stane 8 €.		
 Cimetova štručka stane 4,75 €.		
 Posodica jagod stane 3 €.		
 Digitalni fotoaparat stane 600 €.		



Delovni list 4

Pojasnilo naloge

Vrstniško vrednotenje

Raven	Vsebina in organizacija
😊	Poznam ceno 1 izdelka in znam povedati, zakaj toliko stane.
😊😊	Poznam ceno 2 izdelkov in znam povedati, zakaj toliko staneta.
😊😊😊	Poznam ceno 3 izdelkov in znam povedati, zakaj toliko stanejo.
😊😊😊😊	Poznam ceno 4 izdelkov in znam povedati, zakaj toliko stanejo.






Delovni list 5

Končno samovrednotenje

Opomba za učitelja:

Preberite vsako vprašanje/izjavo, nato dajte učencem čas, da se vrednotijo in vstavijo primerneга smeška.

Št.	vprašanja/izjave			
1.	Znam uganiti pravilno ceno izdelka.			
2.	Znam pojasniti, zakaj izdelek stane več ali manj.			
3.	Kadar grem v supermarket, sem sposoben uganiti, kateri izdelki so dražji in kateri cenejši.			
4.	Vem, kaj lahko kupim s štirimi evri.			
5.	Znam opraviti preproste naloge.			
6.	Znam delati z drugimi.			
7.	Sposoben sem pojasniti in primerjati ceno ter vrednost izdelkov.			



Delovni list 6

Zaključna samorefleksija

Opomba za učitelja: Učenci lahko odgovarjajo na vprašanja individualno ali pa jim vi preberete vprašanja in imate skupinsko diskusijo. To je lep način za zaključek izziva!

1. Kaj mi je bilo pri tem izzivu všeč?

2. Kaj mi pri tem izzivu ni bilo všeč?

3. Katere poceni izdelke bi lahko priporočil svojim staršem, da bi manj zapravila?

4. Sem sposoben pomagati svojim staršem pri nakupovanju? Zakaj oziroma zakaj ne?
